

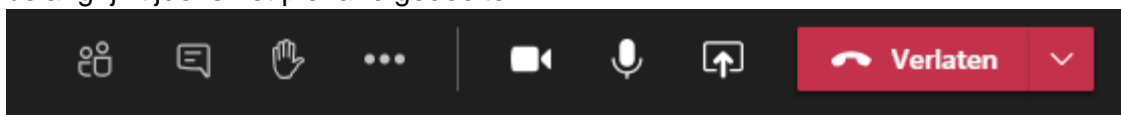
## NDFF Validatoredag 2020 - handleiding Microsoft Teams

De NDFF validatoredag is dit jaar digitaal. We gebruiken [Microsoft Teams](#) om bijeen te komen. Teams draait in je browser of de losse [app voor desktop, laptop of mobiel](#).

Met deze handleiding maken we je voldoende wegwijs om deel te nemen.

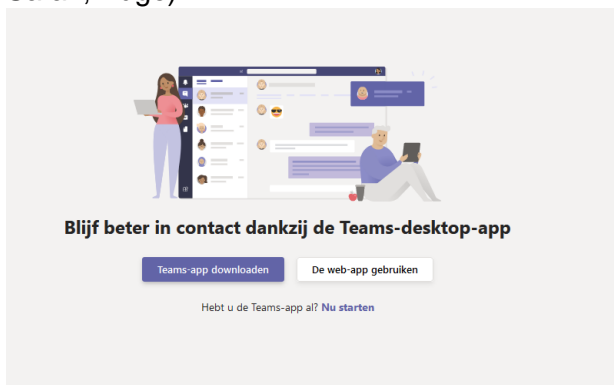
### Huishoudelijke zaken (!)

- Controleer vóór de validatoredag of je de Teams omgeving kan openen en of deze soepel werkt op jouw apparaat.
- Zet je microfoon standaard uit. Activeer je microfoon alleen als je wilt spreken. Klik op het 'microfoon'-icoontje totdat er een streep door staat om deze uit te zetten.
- Je kunt de chat gebruiken om vragen te stellen. Open de chat via het 'tekstwolke'-icoontje.
- Steek je hand op met het 'hand'-icoontje als je een vraag/inbreng hebt. Dit is vooral belangrijk tijdens het plenaire gedeelte.



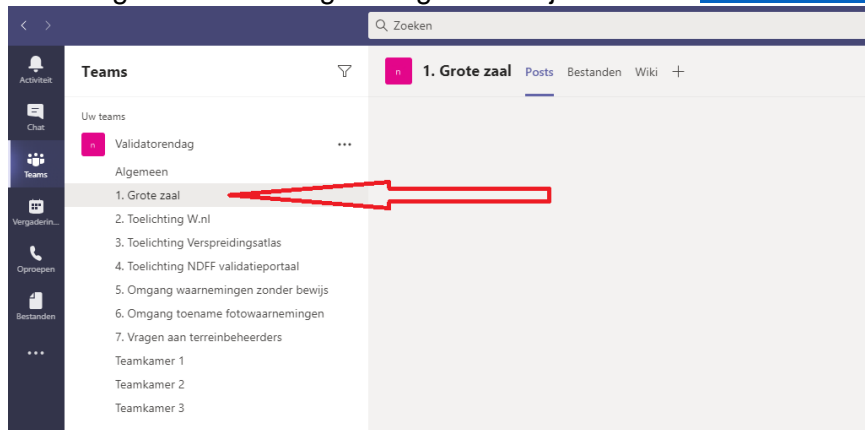
### Stappenplan

- Met Microsoft Teams hebben we een 'validatoredag' team gemaakt.
- We nodigen je hiervoor uit. Daarmee ontvang je een e-mail met link naar de omgeving.
- Je volgt de link en opent vervolgens Teams met een browser of de [Teams-app](#).
- Beide opties zijn ook zichtbaar als je de link opent met een browser (Firefox, Chrome, Safari, Edge).

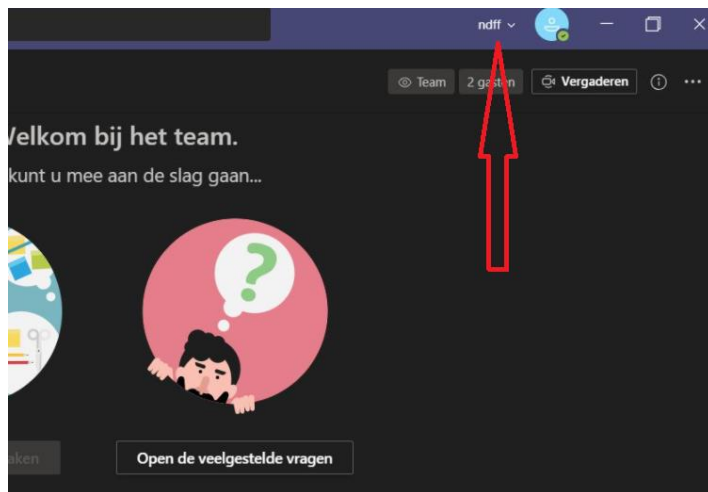


- Je kunt ook naar Teams gaan via [deze link](#) of via de klikbare links in het programma.

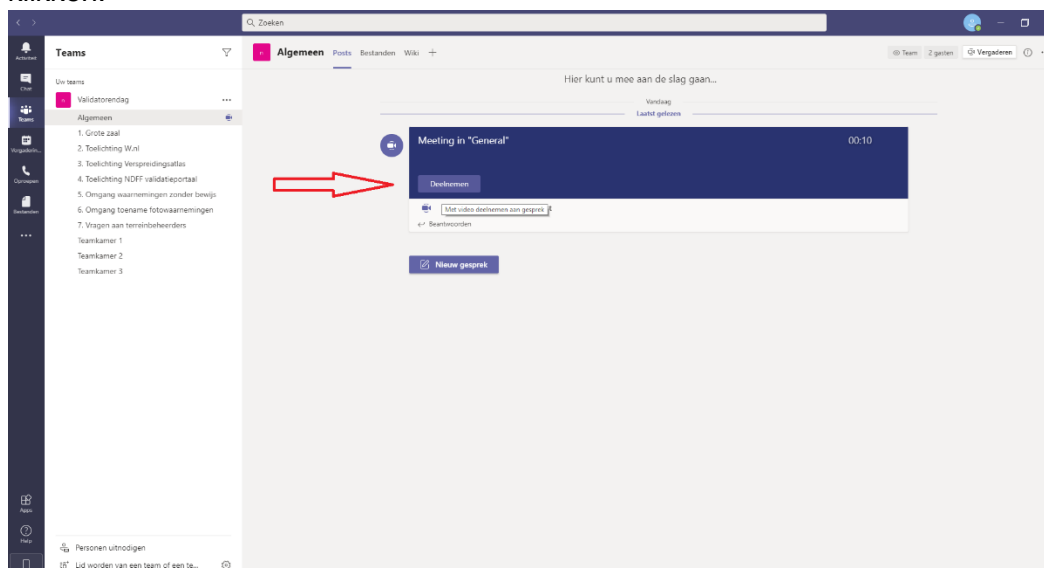
- Na het openen kom je in de Teams omgeving. Aan de linkerkzijde worden alle beschikbare kamers getoond. We beginnen gezamenlijk in kamer **'1. Grote zaal'**.



- Heb je al toegang tot Teams vanuit werk? Dan moet je mogelijk rechtsboven wisselen naar 'ndff'.

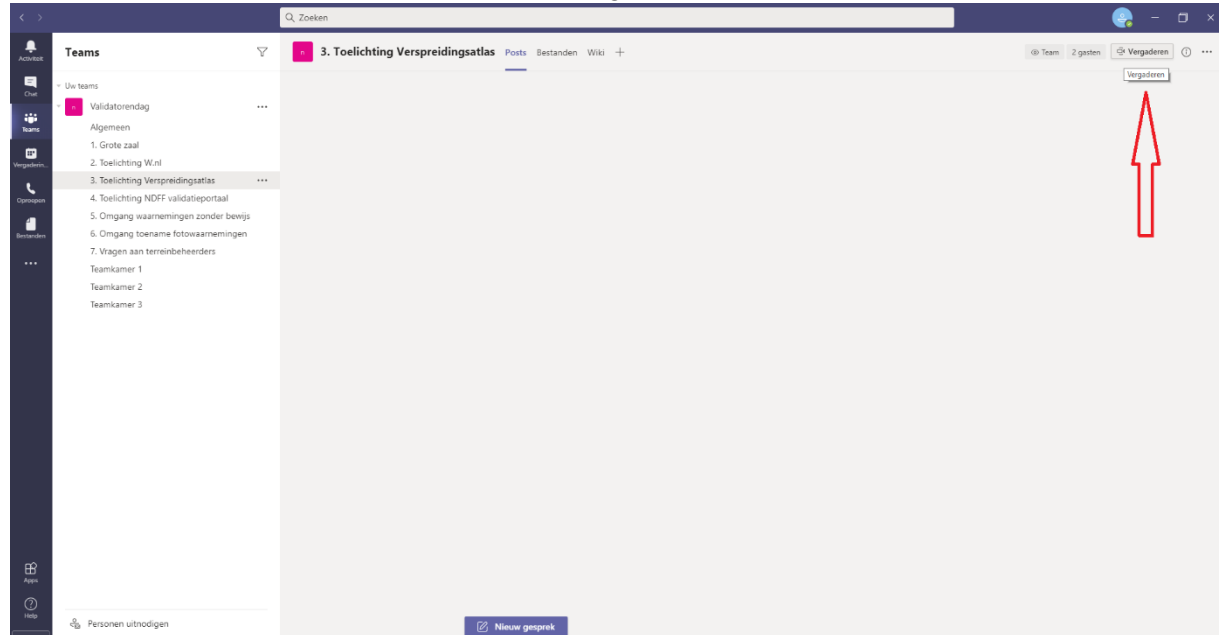


- Je hebt standaard toegang tot alle kamers en moet zelf de juiste kamer selecteren aan het begin van elke sessie.
- De vergadering zal meestal al lopen. In dat geval hoef je allen nog op 'Deelnemen' te klikken.



- Voor de workshoprondes selecteer je aan de linkerkzijde één van de andere kamers om deel te nemen. Kijk in het programma waar je moet zijn.

- Aan het begin van elke sessie moet één iemand in elke kamer het beeldbellen starten. Is er nog geen sessie gestart? Klik dan rechtsboven op 'Vergaderen' om te beginnen. Anderen hoeven dan alleen nog op 'Deelnemen' te klikken.



- Je weet nu voldoende basisfunctionaliteiten. De rest leer je al doende.
- We vragen je om vóór de validatoredag te zorgen dat bovenstaande werkt.